



Technika materiałów zużywających się 2.0 Rozwiązania i produkty

Części zamienne
trudnościeralne z różnych
materiałów



Dla zakładów
produkcji betonu

Wymagania jakościowe i doświadczenie

Żeliwo utwardzane

Różne wersje stopowe przeznaczone do wykonywania okładzin mieszalników, narzędzi mieszalniczych, mieczy itp.



RWE VM

Stal o wysokiej wytrzymałości dla szczególnie wymagających zastosowań



Wieloletnie doświadczenia to gwarancja na wytrzymałość naszych produktów na zużywanie się podczas eksploatacji!

Jak właściwie należałoby nazywać części zużywające się, które nigdy się nie zużywają?

Wieloletnie doświadczenia w zakresie stosowania pięciu najważniejszych grup materiałowych: stali, żeliwa utwardzanego, tworzyw sztucznych m.in. poliuretanu, gumy i materiałów ceramicznych pozwala na pewny i odpowiedni dobór materiałów w zależności do zastosowania i wymagań. Oferujemy rozwiązania, nie same produkty.

Na następnych stronach przedstawiamy poszczególne grupy materiałowe i typowe zastosowania w zakładach produkcji betonu.

Jeśli będziesz miał więcej pytań, chętnie udzielimy odpowiedzi odnośnie możliwości redukcji zużycia +49 (0)511 48 30 28/29.

RWE PU

Wytrzymały, odporny na zużycie utwardzony poliuretan w formie płyt i kształtek

WŁASNA
ROZWIĄZANIA I
BUDOWA FORM!



Korzyści dla użytkownika

- wieloletnie doświadczenia
- najwyższa jakość
- różnorodne materiały
- krótkie okresy dostaw
- znaczne rezerwy magazynowe
- własne rozwiązania

Więcej informacji na: www.rwev.de

Zakłady produkcji
betonu i asfaltu

Jakość produktu i kompetencja

Mieszalniki wszystkich producentów


- łopaty mieszające
- zgarniacze
- ochronniki ramion
- narzędzia wirujące
- ramiona mieszające
- wiele różnych form specjalnych dla nietypowych zastosowań



Z:

- tworzywa sztucznego
- żeliwa utwardzanego
- lutowane lub zalewane węglikiem spiekany

WŁASNA
ROZWIĄZANIA I
BUDOWA FORM!



Uczciwa oferta techniczna oznacza

- nasze produkty pochodzą wyłącznie z krajów UE
- nasi producenci otrzymują od nas uczciwą zapłatę
- również nasi pracownicy otrzymują uczciwe pensje
- wysokie standardy BHP
- wyśrubowane normy ochrony środowiska naturalnego
- niezmiennie wysoka jakość produktu
- jakość poświadczona odpowiednią dokumentacją
- prawidłowe zastosowanie naszych produktów pozwala na wykluczenie szkodliwości dla zdrowia
- bliskość producenta i końcowego odbiorcy
- bezpieczeństwo dostaw
- projektowanie korzystnych rozwiązań (w zakresie ochrony przez zużyciem) wspólnie z klientem



Nasze doświadczenia przez dziesiątki lat to gwarancja wytrzymałości naszych produktów na zużywanie się podczas eksploatacji!


Zakłady produkcji
betonu i asfaltu

Jakość produktu i kompetencja

RWEV

Kruszarki i ich
wyposażenie zgodnie
z normą DIN lub
wzorcem z:

- stali
- stali szlachetnej
- tworzywa sztucznego



Leje wlotowe stacjonarnych
mieszarek betonu

- wkłady do leja na zasadzie „filtra do kawy”
- oferujemy dowolne wymiary
- dostawa z koszem stalowym
- wyjątkowa wytrzymałość na zużycie
- bardzo dobra charakterystyka ślizgowa
- wkładka do istniejącego leja denen Trichter



Części zamienne do
zakładów produkcji
betonu

- elementy z otworami
- części zamienne dla tulei produkcyjnych rurowych
- listwy uchwytowe
- wahacze




Okładziny
mieszalników dla:

- mieszalników talerzowych
- mieszalników z wałem podwójnym
- mieszalników z wałem pojedynczym
- mieszalników planetarnych
- wszystkich producentów

Z:

- żeliwa utwardzanego
- blachy o podwyższonej wytrzymałości RWE VM
- blachy pancernej
- tworzywa sztucznego
- tworzyw ceramicznych



Zgarniaki / kubły

- nowe i remontowane
- z listwami wyciszającymi hałas
- dla wszystkich producentów



Nasz nowy sklep internetowy otwarty jest przez 24 godziny na dobę i oferuje ciekawe informacje i możliwość zamawiania produktów.

Towary, które nie są oferowane w sklepie online, można zamawiać pod adresem:



RWEV GmbH
Rheinisch Westfälischer Edelstahl Vertrieb
Markgrafstraße 5 · 30419 Hannover
Tel. +49 (0)511 48 30 28/29
Fax +49 (0)511 48 44 50
info@rwev.de · www.rwev.de

